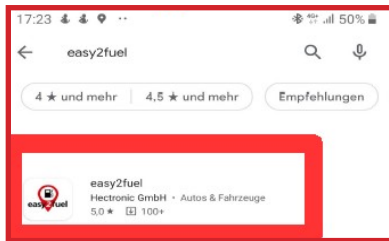


# TANKEN MIT DER „EASY2FUEL“ TANK-APP – ganz easy

Mit der easy2fuel-App der Stadtwerke Kapfenberg tanken Sie einfach digital mit Ihrem Handy!  
So einfach geht's:

1.

## LADEN DER APP AUS DEM STORE



*Easy2fuel App direkt auf Ihr Handy downloaden.*



2.

## „FLOTTENKARTE“ AUSWÄHLEN



*Bei bestehenden Tankchips wählen sie bitte die Option „Flottenkarte“ aus.*

3.

## REGISTRIEREN



*Anschließend registrieren Sie sich mit Ihren persönlichen Daten. Danach erhalten Sie eine Bestätigung per E-Mail.*

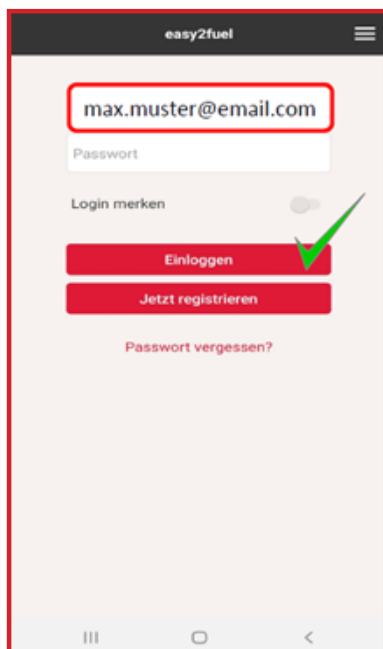
[www.stadtwerke-kapfenberg.at](http://www.stadtwerke-kapfenberg.at)

Mit Sicherheit nachhaltig.



4.

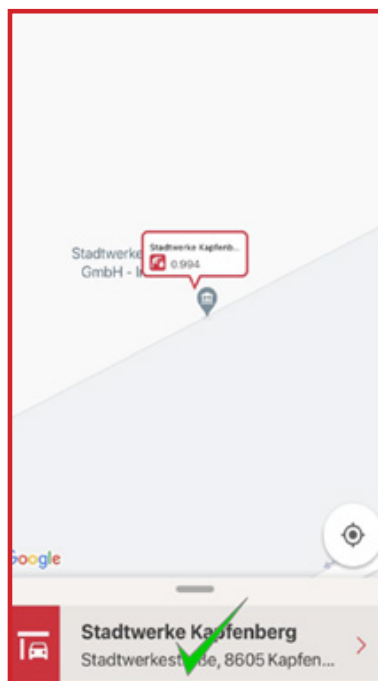
#### NACH ERHALT DER MAIL (CA. 1 TAG)



*Nach Freischaltung (max. 1 Tag), sich mit den Zugangsdaten einloggen!*

5.

#### TANKSTELLE AUSWÄHLEN



*Wählen Sie die Tankstelle wie oben ersichtlich aus. Bei aktivierten GPS schlägt es unsere Tankstelle automatisch vor.*

6.

#### ZAPFSÄULE AUSWÄHLEN



7.

#### BESTÄTIGUNG DURCH PIN



*Mittels PIN des Tankchips die Tankung freigeben. Der Beleg wird in der App nach Abschluss angezeigt.*